

# Inspiron 15

## 5000 Series


## Quick Start Guide

Guia de iniciação rápida  
Ghid de pornire rapidă  
Priručnik za hitri zagon  
Hızlı Başlangıç Kılavuzu



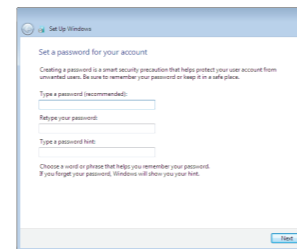
## 1 Connect the power adapter and press the power button

Ligar o adaptador de alimentação e premir o botão de energia  
Conectați adaptorul de alimentare și apăsați pe butonul de alimentare  
Priključite napajalnik in pritisnite gumb za vklop/izklop  
Güç adaptörünü takıp güç düğmesine basın

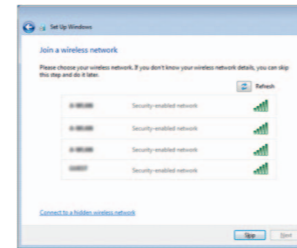


## 2 Finish Windows setup

Concluir a configuração do Windows  
Finalizați configurarea Windows  
Dokončajte namestitev sistema Windows  
Windows kurulumunu tamamlayın

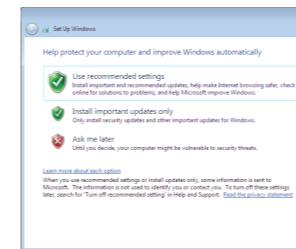


**Set up password for Windows**  
Configurar a palavra-passe para Windows  
Configurați parola pentru Windows  
Nastavite geslo za Windows  
Windows için parola belirleyin



**Connect to your network**  
Estabelecer ligação à rede  
Conectați-vă la rețea  
Povežite računalnik z omrežjem  
Ağınıza bağlanın

- NOTE: If you are connecting to a secured wireless network, enter the password for the wireless network access when prompted.
- NOTA: Se precisar conectar-se a uma rede sem fio segura, insira a palavra-passe para aceder à rede sem fio quando solicitado.
- NOTĂ: Dacă vă conectați la o rețea wireless securizată, introduceți parola pentru a accesa rețeaua wireless, atunci când vi se solicită.
- OPOMBA: Če se povezujete v zaščiteno brezžično omrežje, ob pozivu vnesite geslo za dostop do brezžičnega omrežja.
- NOT: Güvenli bir kablolu ağa bağlanıyorsanız, istendiğinde kablolu ağ erişim parolasını girin.



**Protect your computer**  
Proteja o seu computador  
Protejați computerul  
Zaščitite svoj računalnik  
Bilgisayarınızı koruyun

## For more information

Para obter mais informações | Pentru informații suplimentare  
Zavečinformacij | Daha fazla bilgi için

To learn about the features and advanced options available on your computer, click **Start** → **All Programs** → **Dell Help Documentation**.

Para conhecer as funcionalidades e opções avançadas que estão disponíveis no seu computador, clique em **Iniciar** → **Todos os programas** → **Documentação de ajuda da Dell**.

Pentru a afla mai multe despre caracteristicile și opțiunile avansate disponibile pentru computerul dvs., faceți clic pe **Start** → **Toate programele** → **Documentație de ajutor Dell**.

Če želite izvedeti več o lastnostih in naprednih možnostih, ki so na voljo na vašem računalniku, kliknite **Start** → **Vsi programi** → **Dokumentacija za pomoč Dell**.  
Bilgisayarınızdaki özellikler ve gelişmiş seçenekler hakkında bilgi almak için **Başlat** → **Tüm Programlar** → **Dell Yardım Belgeleri** bölümüne gidin.

**Product support and manuals**  
Suporte de produtos e manuais  
Manuale și asistență pentru produse  
Podpora in navodila za izdelek  
Ürün desteği ve kılavuzlar

[dell.com/support](http://dell.com/support)  
[dell.com/support/manuals](http://dell.com/support/manuals)

**Contact Dell**  
Contactar a Dell | Contactați Dell  
Stik z družbo Dell | Dell'e başvurun

[dell.com/contactdell](http://dell.com/contactdell)

**Regulatory and safety**  
Regulamentos e segurança | Reglementări și siguranță  
Zakonski predpisi in varnost | Mevzuat ve güvenlik

[dell.com/regulatory\\_compliance](http://dell.com/regulatory_compliance)

**Regulatory model**  
Modelo regulamentar | Model de reglementare  
Regulativni model | Yasal model numarası

P51F

**Regulatory type**  
Tipo regulamentar | Tip de reglementare  
Regulativna vrsta | Yasal tür

P51F001

P51F003

**Computer model**  
Modelo do computador | Modelul computerului  
Model računalnika | Bilgisayar modeli

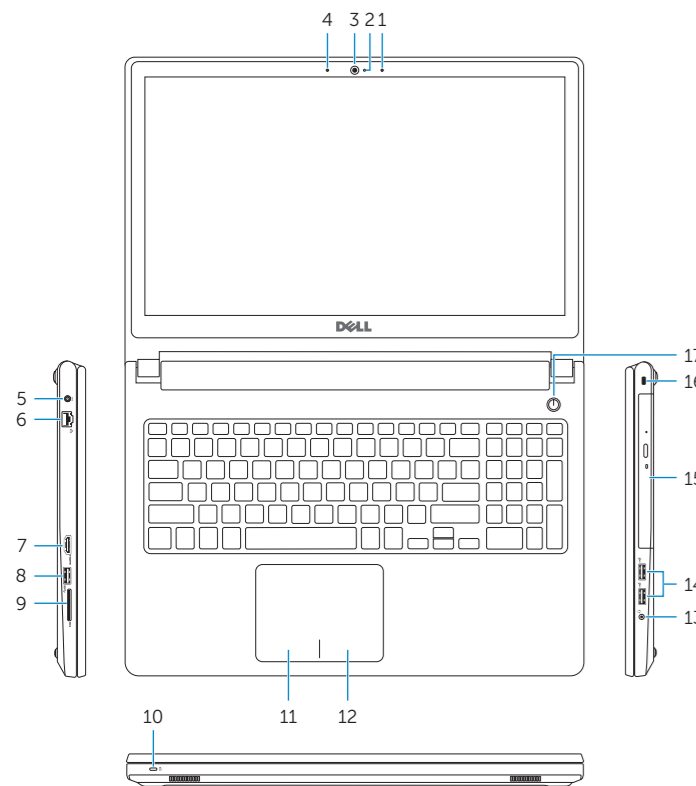
Inspiron 15-5558

Inspiron 15-5551

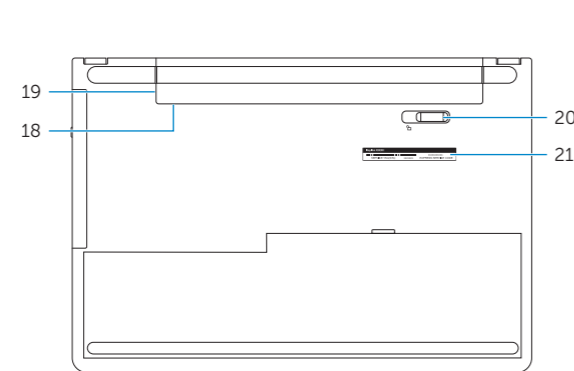


## Features

Funcionalidades | Caracteristici | Funkcije | Özellikler



1. Right microphone
2. Camera-status light
3. Camera
4. Left microphone (Inspiron 15-5558 only)
5. Power-adapter port
6. Network port (Inspiron 15-5558 only)
7. HDMI port
8. USB 3.0 port
9. Media-card reader
10. Power and battery-status light/hard-drive activity light
11. Left-click area
12. Right-click area
13. Headset port
14. USB 2.0 ports (2)
15. Optical drive
16. Security-cable slot
17. Power button
18. Regulatory label (in battery bay)
19. Battery
20. Battery-release latch
21. Service Tag label



1. Microfone dreapta
2. Indicator luminos de stare a camerei
3. Cameră
4. Microfonul din stânga (numai la Inspiron 15-5558)
5. Port pentru adaptorul de alimentare
6. Port pentru rețea (numai la Inspiron 15-5558)
7. Port HDMI
8. Port USB 3.0
9. Cititor de cartele de stocare
10. Led alimentare și stare baterie/led activitate hard disk
11. Zonă pentru clic stânga
12. Zonă pentru clic dreapta
13. Port pentru cască
14. Porturi USB 2.0 (2)
15. Unitate optică
16. Slot pentru cablu de securitate
17. Buton de alimentare
18. Etichetă de reglementare (în compartimentul bateriei)
19. Baterie
20. Dispozitiv de eliberare a bateriei
21. Etichetă de service

1. Microfonul din dreapta
2. Indicator luminos de stare a camerei
3. Cameră
4. Microfonul din stânga (numai la Inspiron 15-5558)
5. Port pentru adaptorul de alimentare
6. Port pentru rețea (numai la Inspiron 15-5558)
7. Port HDMI
8. Port USB 3.0
9. Cititor de cartele de stocare
10. Led alimentare și stare baterie/led activitate hard disk
11. Zonă pentru clic stânga
12. Zonă pentru clic dreapta
13. Port pentru cască
14. Porturi USB 2.0 (2)
15. Unitate optică
16. Slot pentru cablu de securitate
17. Buton de alimentare
18. Etichetă de reglementare (în compartimentul bateriei)
19. Baterie
20. Dispozitiv de eliberare a bateriei
21. Etichetă de service

1. Desni mikrofon
2. Lučka stanja kamere
3. Kamera
4. Levi mikrofon (samo Inspiron 15-5558)
5. Vrata za napajalnik
6. Vrata omrežja (samo Inspiron 15-5558)
7. Vrata HDMI
8. Vrata USB 3.0
9. Bralnik predstavnostnih kartic
10. Lučka stanja napajanja in baterije/lučka dejavnosti trdega diska
11. Območje za levi klik

1. Sağ mikrofon
2. Kamera durum ışığı
3. Kamera
4. Sol mikrofon (sadece Inspiron 15-5558)
5. Güç adaptörü bağlantı noktası
6. Ağ bağlantı noktası (sadece Inspiron 15-5558)
7. HDMI bağlantı noktası
8. USB 3.0 bağlantı noktası
9. Ortam kartı okuyucu
10. Güç ve pil durum ışığı/ sabit sürücü etkinlik ışığı
11. Sol tıklatma alanı
12. Sağ tıklatma alanı
13. Mikrofonlu kulaklık bağlantı noktası
14. USB 2.0 bağlantı noktaları (2)
15. Optik sürücü
16. Güvenlik kablosu yuvası
17. Güç düğmesi
18. Yasal etiket (pil yuvasında)
19. Pil
20. Pil serbest bırakma mandalı
21. Servis Etiketi

1. Območje za desni klik
13. Vrata za slušalke
14. Vrata USB 2.0 (2)
15. Optični pogon
16. Reža za varnostni kabel
17. Gumb za vklop/izklop
18. Regulativna oznaka (v ležišču za baterijo)
19. Baterija
20. Zaklep za sprostitev baterije
21. Nalepka s servisno oznako

## Shortcut keys

Teclas de atalho | Taste pentru comenzi rapide

Bližnjične tipke | Kısayol tuşları

- F1** **Mute audio**  
Silenciar o áudio | Dezactivare sunet  
Utišaj zvok | Sesi kapat
- F2** **Decrease volume**  
Diminuir o volume | Micșorare volum  
Zmanjšaj glasnost | Ses seviyesini düşür
- F3** **Increase volume**  
Aumentar o volume | Mărire volum  
Povečaj glasnost | Ses seviyesini artır
- F4** **Play previous track/chapter**  
Reproducir a faixa/capítulo anterior | Redare melodie/capitol anterior  
Predvajaj prejšnji posnetek/poglavje | Önceki parçayı/bölümü oynat
- F5** **Play/Pause**  
Reproducir/pausa | Redare/Pauză  
Predvajaj/premor | Oynat/Duraklat
- F6** **Play next track/chapter**  
Reproducir a faixa/capítulo seguinte | Redare melodie/capitol următor  
Predvajaj naslednji posnetek/poglavje | Sonraki parçayı/bölümü oynat
- F8** **Switch to external display**  
Mudar para o ecrã externo | Comutare la afișaj extern  
Preklopi na zunanji zaslon | Harici ekrana geçiş yap
- F9** **Search**  
Procurar | Căutare  
Iskanje | Ara
- F10** **Toggle keyboard backlight (optional)**  
Ligar/Desligar retroiluminação do teclado (opcional)  
Preklop osvetlitve ozadja tipkovnice (izbirno)  
Klavye ışığını değiştir (isteğe bağlı)
- F11** **Decrease brightness**  
Diminuir o brilho | Reducere luminozitate  
Pomanjšaj svetlost | Parlaklığı düşür

- F12** **Increase brightness**  
Aumentar o brilho | Creștere luminozitate  
Povečaj svetlost | Parlaklığı arttır

- Fn** + **Esc** **Toggle Fn-key lock**  
Ligar/desligar bloqueio da tecla Fn  
Comutare blocare tastă Fn  
Preklop zaklepa tipke Fn  
Fn tuş kilidini değiştir

- Fn** + **PrtScr** **Turn off/on wireless**  
Ligar/desligar a transmissão sem fios  
Activare/dezactivare funcție wireless  
Vkljopi/izklopi brezžično omrežje  
Kablosuz özelliğini aç/kapa

- Fn** + **Insert** **Put the computer to sleep**  
Coloque o computador no modo de suspensão  
Trecere computer în stare de repaus  
Preklopi računalnik v način mirovanja  
Bilgisayarı uykuya al

- Fn** + **H** **Toggle between power and battery-status light/hard-drive activity light**  
Alterna entre a luz de estado da bateria/luz de actividade da unidade de disco rígido  
Comutare între led alimentare și stare baterie/led activitate hard disk  
Preklopi med lučko stanja napajanja/baterije in lučko dejavnosti trdega diska  
Güç ve pil durum ışığı/sabit sürücü etkinlik ışığı arasında geçiş yap

**NOTE:** For more information, see *Specifications* at [dell.com/support](http://dell.com/support).

**NOTA:** Para mais informações, consulte *Especificações* em [dell.com/support](http://dell.com/support).

**NOTĂ:** Pentru informații suplimentare, consultați *Specificații* la adresa [dell.com/support](http://dell.com/support).

**OPOMBA:** Za več informacij glejte *Tehnični podatki* na [dell.com/support](http://dell.com/support).

**NOT:** Daha fazla bilgi için bkz. *Özellikler*, [dell.com/support](http://dell.com/support).